

LED-Feuchtraum-Wannenleuchte

LUXANO 2

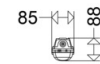
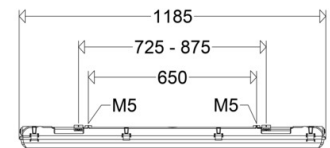
167 12LG2 HE VARIO

[Artikelnummer : 16704 0001]



Allgemeine Produktbeschreibung

Hocheffiziente LED-Feuchtraum-Wannenleuchte LUXANO 2 mit hoher Lichtausbeute und variabel einstellbarem Lichtstrom. Glasfaserverstärktes Polyestergehäuse, satinierte Abschlusswanne, geschäumte Dichtung und Edelstahlklammern. Lackierter Reflektor mit LED-Modulen und EVG, variable Kabeleinführung und Halteklammern aus Edelstahl zur einfachen und schnellen Montage der Leuchte.

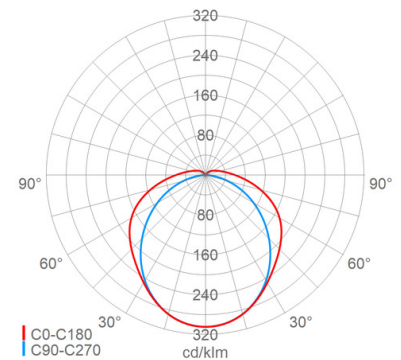


Allgemeine Produktvorteile

- universell einsetzbar durch variable Lichtstromeinstellung nach Bedarf
- 4-stufige Einstellung des Lichtstroms
- einfache und schnelle Einstellung vor Ort
- nachträglich jederzeit änderbar, z.B. bei Nutzungsänderung der Räumlichkeiten mit geänderten Anforderungen an das Beleuchtungsniveau
- Qualitätsleuchte mit hochwertigen Komponenten namhafter Hersteller
- homogene Ausleuchtung durch satinierte Abschlusswanne, angenehme Lichtwahrnehmung, hervorragende Blendungsbegrenzung
- Verschlussklammern aus Edelstahl
- variable Kabeleinführung stirn-, längs- und oberseitig
- Schnellmontagesystem FastFix mit Halteklammern aus Edelstahl für variable Befestigungsabstände ohne Öffnen der Leuchte
- nachhaltig, Komponenten austauschbar

Einsatzbereiche

- feuchte, nasse, staubige Räume und überdachte Außenbereiche in Handwerk, Handel, Gewerbe, Industrie etc.
- Betriebe, die aus Gründen maximaler Standardisierung und wirtschaftlicher Lagerhaltung eine Universalleuchte mit variabel einstellbarem Lichtstrom verwenden wollen, bzw. bei einer Nutzungsänderung von Räumlichkeiten mit geänderten Anforderungen an das Beleuchtungsniveau flexibel sein wollen



LED-Feuchtraum-Wannenleuchte

LUXANO 2**167 12LG2 HE VARIO**

[Artikelnummer : 16704 0001]

Technische Daten**Allgemein**

EAN/GTIN: 4041254389806

Kenndaten

Leuchtmittel: LED
 Austauschbarkeit: Leuchtmittel und EVG von qualifizierter Person auswechselbar
 Systemleistung: 19 W, 34 W
 Leuchtenlichtstrom: 3250 lm, 5540 lm
 Lichtausbeute: 171 lm/W, 163 lm/W
 Farbtemperatur: 4000 K
 Farbwiedergabe Ra: ≥ 80
 Lichtfarbe: 840
 Zul. Umgebungstemperatur T_a: -20 °C bis +40 °C
 Vorschaltgerät: 1 x EVG, Überlastschutz, Kurzschlusschutz
 Energieeffizienzklasse: B
 I LED max: 350 mA
 BEG-förderfähig: Ja
 Besonderheit: 4-stufig einstellbarer Lichtstrom / Systemleistung (Achtung: Es sind nur Min, Max-Werte angegeben). Max. Umgebungstemp. abhängig vom eingestellten Leuchtenlichtstrom

Lichttechnik

Abstrahlcharakteristik: symmetrisch-breitstrahlend
 Abstrahlwinkel: 120 °
 Photobiologische Sicherheit: RG1

Lebensdauer

Lebensdauer LED: L90>50000 h (@ T_a 25°C), L80>70000 h (@ T_a max), L70>100000 h (@ T_a max)

Elektrischer Anschluss

Nennspannung: 220 - 240 V, 50/60 Hz
 Anschlussklemme: Steckklemme, 3-polig, 0,75 - 2,5 mm²
 max. Anzahl bei
 Leitungsschutzschalter B16: 22
 LS B10/B13/B20: 14/18/28
 LS C10/C13/C16/C20: 22/29/37/45
 Einführungen: M20 (2x), Verschlussstopfen (2x), Kunststoff, 8 - 15 mm

Eigenschaften / Zertifikate

Schutzklasse: I

Eigenschaften / Zertifikate

IP Schutzart: IP65
 Stoßfestigkeit (IK): IK05
 Begrenzte
 Oberflächentemperatur D: Ja
 Prüfzeichen / Kennzeichnung: CE, VDE, ENEC

Montage

Montageart (ggf. Zubehör erforderlich): Deckenmontage, Wandmontage, Deckenmontage mit Bügel, Deckenmontage mit Winkel, Wandmontage mit Bügel, Wandmontage mit Winkel, abgependelt, Tragschiene nach unten strahlend, nach vorne strahlend, waagrecht
 Gebrauchslage: Schnellmontagesystem FastFix, 2-Punkt
 Befestigung:

Gehäuse

Gehäusematerial: glasfaserverstärktes Polyester
 Farbe: grau

Abdeckung

Art / Material: Wanne (PMMA)
 Eigenschaft: satiniert
 Verschluss: Klammern (Edelstahl (1.4310))

Sonstige Eigenschaften

Besonderheit: high efficiency (HE)

Abmessung / Gewicht

Länge: 1185,00 mm
 Breite / Durchmesser: 85,00 mm
 Höhe: 88,00 mm
 Gewicht: 1,68 kg

LED-Feuchtraum-Wannenleuchte

LUXANO 2**167 12LG2 HE VARIO**

[Artikelnummer : 16704 0001]

Optionales Zubehör / Ersatzteile

Artikelnummer	Artikelbezeichnung	Artikelbeschreibung
16711 9003	ABD 167 12 G2	Wanne PMMA satiniert
16711 9005	ABD 167 12 G2 PC	Wanne PC satiniert
90123 9008	167G2 KE VE10	Verschlussklammern (10 Stück)
90063 9000	2511	Verschlussstopfen M20
25610 9000	2561	Verschraubung M20
90259 9002	DAE20	Druckausgleichselement M20
90049 0004	HK 167 G2 P	Wand- und Deckenbefestigung (1 Paar) Edelstahl 1.4310 verstärkt zur variablen Befestigung