

LED-Kompaktleuchte

164KL L08G2

[Artikelnummer : 16407 0032]

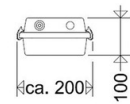
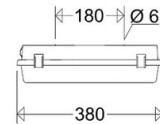


Allgemeine Produktbeschreibung

Kompakte LED-Feuchtraum-Wannenleuchte mit glasfaserverstärktem Polyestergehäuse, satinierter Abschlusswanne, Silikondichtung und Verschlussklammern. Lackierter Reflektor mit Zhaga konformem LED-Modul und EVG mit Überlast- und Kurzschlusschutz.

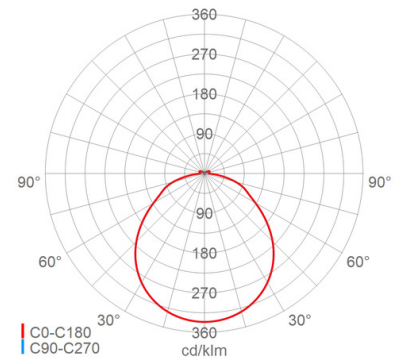
Allgemeine Produktvorteile

- Qualitätsleuchte mit überdurchschnittlich hoher mechanischer Festigkeit
- homogene Ausleuchtung durch satinierter Abschlusswanne, angenehme Lichtwahrnehmung
- hohe Farbwiedergabe $R_a > 80$, nach Arbeitsstättenrichtlinie für nahezu alle Betriebsstätten geeignet (gilt nicht bei farbigen LED)
- nachhaltig, Komponenten austauschbar
- zukunftssicher durch Verwendung Zhaga konformer LED-Module



Einsatzbereiche

Feuchte, nasse, staubige Räume und überdachte Außenbereiche in Handwerk, Handel, Gewerbe, Industrie etc., Bereiche mit geringen Beleuchtungsanforderungen, z.B. kleine Räume, begehbare Kühlzellen, Flure, Treppenhäuser, über Türen, Ein- und Ausgänge, unter Vordächern, bei beengten Platzverhältnissen etc.



LED-Kompaktleuchte

164KL L08G2

[Artikelnummer : 16407 0032]

Technische Daten

Kenndaten

Leuchtmittel:	LED
LED-Modulstandard:	Zhaga
Austauschbarkeit:	Leuchtmittel und EVG von qualifizierter Person auswechselbar
Systemleistung:	5 W
Leuchtenlichtstrom:	680 lm
Lichtausbeute:	136 lm/W
Farbtemperatur:	4000 K
Farbwiedergabe Ra:	≥ 80
Lichtfarbe:	840
Zul. Umgebungstemperatur Ta:	-20 °C bis +30 °C
Vorschaltgerät:	1 x EVG, Überlastschutz , Kurzschlusschutz

Lichttechnik

Abstrahlcharakteristik:	symmetrisch-breitstrahlend
Abstrahlwinkel:	120 °
Photobiologische Sicherheit:	RG1

Lebensdauer

Nutzlebensdauer LED:	L70>100000 h (@ Ta max), L80>70000 h (@ Ta max), L90>50000 h (@ Ta 25°C)
----------------------	---

Elektrischer Anschluss

Nennspannung:	220 - 240 V, 50/60 Hz
Anschlussklemme:	Steckklemme, 3-polig, 0,75 - 2,5 mm ²
Max. Anzahl bei LS B16:	27
LS B10/B13/B20:	18/22/34
LS C10/C13/C16/C20:	28/36/45/56
Einführungen:	M20 (1x), Verschlussstopfen (2x), Kunststoff, 8 - 15 mm

Gehäuse

Gehäusematerial:	glasfaserverstärktes Polyester
Farbe:	grau

Abdeckung

Art/Material:	Wanne (PMMA)
Eigenschaft:	satiniert
Verschluss:	Klammern (Kunststoff)

Montage

Montageart (ggf. Zubehör erforderlich):	Deckenmontage, Wandmontage, Deckenmontage mit Bügel, Deckenmontage mit Winkel, Wandmontage mit Bügel, Wandmontage mit Winkel
---	--

Montage

Gebrauchslage:	nach unten strahlend, nach vorne strahlend, waagrecht
Befestigung:	2-Punkt

Eigenschaften / Zertifikate

Schutzklasse:	I
IP Schutzart:	IP65
Stoßfestigkeit (IK):	IK04
Begrenzte Oberflächentemperatur:	D
Prüfzeichen/Kennzeichnung:	CE
Energieeffizienzklasse:	B

Abmessung / Gewicht

Länge:	380,00 mm
Breite/Durchmesser:	200,00 mm
Höhe:	100,00 mm
Gewicht:	1,00 kg
EAN/GTIN:	4041254308104

164KL L08G2

[Artikelnummer : 16407 0032]

Optionales Zubehör/Ersatzteile

Artikelnummer	Artikelbezeichnung	Artikelbeschreibung
16413 9007	ABD 164KL F G2	Wanne PMMA satiniert
90063 9000	2511	Verschlussstopfen M20
25610 9000	2561	Verschraubung M20
90232 0012	WA 45 ALU	Wandbefestigung Aluminium 45°
90232 0013	WA 90 ALU	Wandbefestigung Aluminium 90°
90232 0004	DA	Deckenbefestigung Stahl lackiert
90123 9007	163 KK/KKS VE08	Verschlussklammern (8 Stück) mit 2 Sicherheitsverschlüssen
90123 9006	163 KE/KES VE08	Verschlussklammern (8 Stück) mit 2 Sicherheitsverschlüssen