

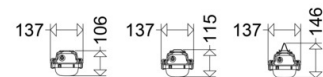
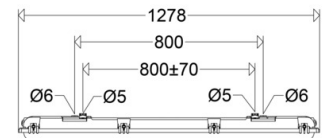
LED-Feuchtraum-Wannenleuchte

PROXIMA**161PX 12L22 LM**

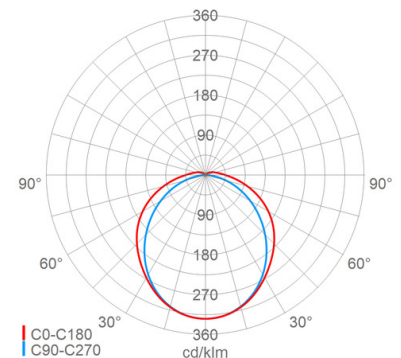
[Artikelnummer : 16132 0022]

**Allgemeine Produktbeschreibung**

Robuste LED-Feuchtraum-Wannenleuchte für Lebensmittelbereiche gem. International Featured Standard Food. Hochschlagfestes glasfaserverstärktes Polyestergehäuse, splitterfreie, hoch chemikalienbeständige Spezialwanne mit hoher Schlagfestigkeit, klar mit Innenprismen. Mehrteilige unverlierbare Sicherheitsverschlüsse, Silikondichtung. Lackierter Aluminiumreflektor mit hocheffizienten Zhaga-konformen LED-Modulen und EVG mit Überlast- und Kurzschlusschutz. FastFix Schnellmontagesystem mit verschiebbaren Edelstahl-Halteklammern und Bügeln für Kettenaufhängung.

**Allgemeine Produktvorteile**

- Leuchten halten die Anforderungen des IFS/BRC/VDMA ein und können ohne Einschränkung in Betrieben, die das HACCP-Konzept erfüllen müssen, eingesetzt werden
- robuste, extrem belastbare Qualitätsleuchte
- hochschlagfestes Gehäuse, hervorragend chemikalien- und UV-beständig
- splitterfreie Spezialwanne mit sehr hoher Schlagfestigkeit bei hoher Dauergebrauchstemperatur
- beständig gegen Fette sowie gegen aggressive Reinigungs-, Desinfektions- und Lösungsmittel (wir empfehlen, das eingesetzte Mittel bei uns auf Beständigkeit prüfen zu lassen! Beständigkeitstabelle auf Anfrage.)
- robuste Sicherheitsverschlüsse zur Gewährleistung des Berührungsschutzes
- FastFix Schnellbefestigungssystem mit Edelstahl-Halteklammern, verschiebbar für variable Befestigungsabstände
- stirnseitige REIN-Raus Verdrahtung standardmäßig möglich
- variable Kabeleinführung durch zusätzliche Einführungsmöglichkeiten mittig bzw. seitlich auf der Gehäuseoberseite, Zentrierbohrungen vorhanden
- homogene Ausleuchtung durch satinierte Leuchtenwanne, angenehme Lichtwahrnehmung
- nachhaltig, Komponenten austauschbar
- zukunftssicher durch Verwendung Zhaga-konformer LED-Module

**Einsatzbereiche**

- feuchte, nasse, staubige Räume und überdachte Außenbereiche in Handwerk, Handel, Gewerbe, Industrie etc.
- Lebensmittelbereiche bzw. lebensmittelverarbeitende Betriebe sowie Zulieferbetriebe der Lebensmittelindustrie, die unter die Bestimmungen des IFS, BRC bzw. HACCP fallen oder vergleichbar strengen Anforderungen unterliegen (z. B. Herstellung von Lebensmittelverpackungen). Die Leuchte ist nicht geeignet für die Reinigung mit Hilfe von Hochdruckreinigern

LED-Feuchtraum-Wannenleuchte

PROXIMA**161PX 12L22 LM**

[Artikelnummer : 16132 0022]

Technische Daten**Allgemein**

EAN/GTIN: 4041254375038

Kenndaten

Leuchtmittel: LED
 LED-Modulstandard: Zhaga
 Austauschbarkeit: Leuchtmittel und EVG von qualifizierter Person auswechselbar
 Systemleistung: 15 W
 Leuchtenlichtstrom: 2380 lm
 Lichtausbeute: 159 lm/W
 Farbtemperatur: 4000 K
 Farbwiedergabe Ra: ≥ 80
 Lichtfarbe: 840
 Zul. Umgebungstemperatur Ta: -20 °C bis +40 °C
 Vorschaltgerät: 1 x EVG, Überlastschutz, Kurzschlusschutz
 Energieeffizienzklasse: B
 I LED max: 150 mA
 BEG-förderfähig: Ja

Lichttechnik

Typ Lichtlenkung: Diffusor
 Material Lichtlenkung: PMMA
 Abstrahlcharakteristik: symmetrisch-breitstrahlend
 Abstrahlwinkel: 120 °
 Photobiologische Sicherheit: RG1

Lebensdauer

Lebensdauer LED: L90>50000 h (@ Ta 25°C), L80>70000 h (@ Ta max), L70>100000 h (@ Ta max)

Elektrischer Anschluss

Nennspannung: 220 - 240 V, 50/60 Hz
 Anschlussklemme: Steckklemme, 3-polig, 0,75 - 2,5 mm²
 max. Anzahl bei Leitungsschutzschalter B16: 16
 LS B10/B13/B20: 11/13/21
 LS C10/C13/C16/C20: 16/21/27/33
 Einführungen: M20 (3x), Verschlussstopfen (3x), Kunststoff, 8 - 15 mm
 Rein-Raus-Verdrahtung (RR): Ja

Eigenschaften / Zertifikate

Schutzklasse: I
 IP Schutzart: IP65
 Stoßfestigkeit (IK): IK08

Eigenschaften / Zertifikate

Begrenzte Oberflächentemperatur D: Ja
 Prüfzeichen / Kennzeichnung: CE

Montage

Montageart (ggf. Zubehör erforderlich): Deckenmontage, Wandmontage, Deckenmontage mit Bügel, Deckenmontage mit Winkel, Wandmontage mit Bügel, Wandmontage mit Winkel, abgependelt, Tragschiene
 Gebrauchslage: nach unten strahlend, nach vorne strahlend, waagrecht, senkrecht
 Befestigung: Schnellmontagesystem FastFix, 2-Punkt

Gehäuse

Gehäusematerial: glasfaserverstärktes Polyester
 Farbe: grau

Abdeckung

Art / Material: Wanne (hoch chemikalienbeständig)
 Eigenschaft: klar
 Verschluss: Klammern (Edelstahl (1.4571))

Sonstige Eigenschaften

International Food Standard (IFS): Ja

Abmessung / Gewicht

Länge: 1278,00 mm
 Breite / Durchmesser: 137,00 mm
 Höhe: 115,00 mm
 Gewicht: 2,80 kg

LED-Feuchtraum-Wannenleuchte

PROXIMA**161PX 12L22 LM**

[Artikelnummer : 16132 0022]

Optionales Zubehör / Ersatzteile

Artikelnummer	Artikelbezeichnung	Artikelbeschreibung
16111 9040	ABD 161PX 06	Wanne PMMA satiniert
16111 9041	ABD 161PX 12	Wanne PMMA satiniert
16111 9042	ABD 161PX 15	Wanne PMMA satiniert
16111 9043	ABD 161PX 06 PC	Wanne PC satiniert
16111 9044	ABD 161PX 12 PC	Wanne PC satiniert
16111 9045	ABD 161PX 15 PC	Wanne PC satiniert
16111 9046	ABD 161PX 06 LM	Wanne hoch chemikalienbeständig klar LM
16111 9047	ABD 161PX 12 LM	Wanne hoch chemikalienbeständig klar LM
16111 9048	ABD 161PX 15 LM	Wanne hoch chemikalienbeständig klar LM
90053 9009	KKS FR VE10	Sicherheitsverschlussklammern (10 Stück)
90055 9007	KE/KES G2 VE10	Verschlußklammern (10 Stück) mit 2 Sicherheitsverschlüssen
90053 9004	KKS FR P	Sicherheitsverschlussklammern (1 Paar)
90055 9006	KES G2 P	Sicherheitsverschlussklammern (1 Paar)
90063 9000	2511	Verschlußstopfen M20
25610 9000	2561	Verschraubung M20
25600 9000	2560	Verschraubung M25
90259 9002	DAE20	Druckausgleichselement M20
90259 9003	DAE20/25	Druckausgleichselement M20 mit Erweiterung M25
90094 0005	183 RO 112 A P SD	Rohrschelle (1 Paar) Edelstahl 1 1/2" mit Abstützung
90094 0006	183 RO 2 A P SD	Rohrschelle (1 Paar) Edelstahl 2" mit Abstützung
90303 9000	SWABF 161PX E4 P	Wand- und Deckenbefestigung (1 Paar) Edelstahl 1.4571 Schwenkarmbefestigung
90295 9000	FB SENSOTEC-MINI	IR-Fernbedienung SENS