

LED-Feuchtraum-Wannenleuchte

PROXIMA

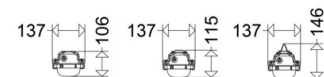
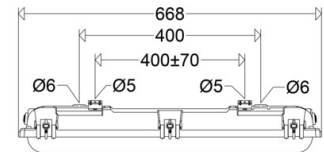
161PX 06L20 BAYER FR2369

[Artikelnummer : 16130 8106]



Allgemeine Produktbeschreibung

Robuste LED-Feuchtraum-Wannenleuchte mit hochschlagfestem glasfaserverstärkten Polyestergehäuse und satinierter Abschlusswanne mit hoher mechanischer Stabilität. Mehrteilige unverlierbare Sicherheitsverschlüsse, Silikondichtung. Lackierter Aluminiumreflektor mit hocheffizienten Zhaga-konformen LED-Modulen und EVG mit Überlast- und Kurzschlussschutz. FastFix Schnellmontagesystem mit verschiebbaren Edelstahl-Halteklammern und Bügeln für Kettenaufhängung.

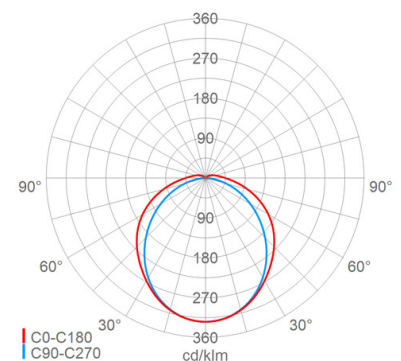


Allgemeine Produktvorteile

- robuste, extrem belastbare Qualitätsleuchte für den rauen Industrieinsatz
- hochschlagfestes Gehäuse, Wandstärke 1,8mm
- Abschlusswanne mit hoher mechanischer Stabilität, Wandstärke 2,0mm
- robuste Sicherheitsverschlüsse zur Gewährleistung des Berührungsschutzes
- FastFix Schnellbefestigungssystem mit Edelstahl-Halteklammern, verschiebbar für variable Befestigungsabstände
- stirnseitige REIN-Raus Verdrahtung standardmäßig möglich
- variable Kabeleinführung durch zusätzliche Einführungsmöglichkeiten mittig bzw. seitlich auf der Gehäuseoberseite, Zentrierbohrungen vorhanden
- homogene Ausleuchtung durch satinierter Leuchtenwanne, angenehme Lichtwahrnehmung
- nachhaltig, Komponenten austauschbar
- zukunftssicher durch Verwendung Zhaga-konformer LED-Module

Einsatzbereiche

- feuchte, nasse, staubige Räume und überdachte Außenbereiche in Handwerk, Handel, Gewerbe, Industrie etc.



LED-Feuchtraum-Wannenleuchte

PROXIMA

161PX 06L20 BAYER FR2369

[Artikelnummer : 16130 8106]

Technische Daten

Allgemein

Spezifikation: FR2369
Kundenname: BAYER
EAN/GTIN: 4041254393353

Kenndaten

Leuchtmittel: LED
LED-Modulstandard: Zhaga
Austauschbarkeit: Leuchtmittel und EVG von qualifizierter Person auswechselbar
Systemleistung: 16 W
Leuchtenlichtstrom: 2260 lm
Lichtausbeute: 141 lm/W
Farbtemperatur: 4000 K
Farbwiedergabe Ra: ≥ 80
Lichtfarbe: 840
Zul. Umgebungstemperatur T_a: -20 °C bis +40 °C
Vorschaltgerät: 1 x EVG, Überlastschutz, Kurzschlusschutz
Energieeffizienzklasse: B
I LED max: 300 mA
BEG-förderfähig: Ja

Lichttechnik

Abstrahlcharakteristik: symmetrisch-breitstrahlend
Abstrahlwinkel: 120 °
Photobiologische Sicherheit: RG1

Lebensdauer

Lebensdauer LED: L90>50000 h (@ T_a 25°C), L80>70000 h (@ T_a max), L70>100000 h (@ T_a max)

Elektrischer Anschluss

Nennspannung: 220 - 240 V, 50/60 Hz
Anschlussklemme: Steckklemme, 5-polig, 0,75 - 2,5 mm²
max. Anzahl bei Leitungsschutzschalter B16: 36
LS B10/B13/B20: 23/30/46
LS C10/C13/C16/C20: 37/48/61/74
Einführungen: M20 (3x), Verschlussstopfen (3x), Kunststoff, 8 - 15 mm
Durchgangsverdrahtung (DV): 5x2,5 mm² PVC
Rein-Raus-Verdrahtung (RR): Ja

Eigenschaften / Zertifikate

Schutzklasse: I

Eigenschaften / Zertifikate

IP Schutzart: IP65
Stoßfestigkeit (IK): IK08
Begrenzte Oberflächentemperatur D: Ja
Prüfzeichen / Kennzeichnung: CE

Montage

Montageart (ggf. Zubehör erforderlich): Deckenmontage, Wandmontage, Deckenmontage mit Bügel, Wandmontage mit Bügel, Wandmontage mit Winkel, abgependelt, Tragschiene
Gebrauchslage: nach unten strahlend, nach vorne strahlend, waagrecht, senkrecht
Befestigung: Schnellmontagesystem FastFix, 2-Punkt

Gehäuse

Gehäusematerial: glasfaserverstärktes Polyester
Farbe: grau

Abdeckung

Art / Material: Wanne (PC)
Eigenschaft: satiniert
Verschluss: Klammern (Kunststoff)

Abmessung / Gewicht

Länge: 668,00 mm
Breite / Durchmesser: 137,00 mm
Höhe: 115,00 mm
Gewicht: 1,70 kg

PROXIMA**161PX 06L20 BAYER FR2369**

[Artikelnummer : 16130 8106]

Optionales Zubehör / Ersatzteile

Artikelnummer	Artikelbezeichnung	Artikelbeschreibung
16111 9040	ABD 161PX 06	Wanne PMMA satiniert
16111 9041	ABD 161PX 12	Wanne PMMA satiniert
16111 9042	ABD 161PX 15	Wanne PMMA satiniert
16111 9043	ABD 161PX 06 PC	Wanne PC satiniert
16111 9044	ABD 161PX 12 PC	Wanne PC satiniert
16111 9045	ABD 161PX 15 PC	Wanne PC satiniert
16111 9046	ABD 161PX 06 LM	Wanne hoch chemikalienbeständig klar LM
16111 9047	ABD 161PX 12 LM	Wanne hoch chemikalienbeständig klar LM
16111 9048	ABD 161PX 15 LM	Wanne hoch chemikalienbeständig klar LM
90053 9009	KKS FR VE10	Sicherheitsverschlussklammern (10 Stück)
90055 9007	KE/KES G2 VE10	Verschlossklammern (10 Stück) mit 2 Sicherheitsverschlüssen
90053 9004	KKS FR P	Sicherheitsverschlussklammern (1 Paar)
90055 9006	KES G2 P	Sicherheitsverschlussklammern (1 Paar)
90063 9000	2511	Verschlussstopfen M20
25610 9000	2561	Verschraubung M20
25600 9000	2560	Verschraubung M25
90259 9002	DAE20	Druckausgleichselement M20
90259 9003	DAE20/25	Druckausgleichselement M20 mit Erweiterung M25
90094 0005	183 RO 112 A P SD	Rohrschelle (1 Paar) Edelstahl 1 1/2" mit Abstützung
90094 0006	183 RO 2 A P SD	Rohrschelle (1 Paar) Edelstahl 2" mit Abstützung
90303 9000	SWABF 161PX E4 P	Wand- und Deckenbefestigung (1 Paar) Edelstahl 1.4571 Schwenkarmbefestigung
90295 9000	FB SENSOTEC-MINI	IR-Fernbedienung SENS